Инструкция для абитуриентов КамГУ им. Витуса Беринга по регистрации в системе электронного обучения MOODLE

(для дистанционной сдачи экзаменов)

Авторизация. Регистрация на сайте moodle3.kamgu.ru

1. Для входа и/или регистрации в электронном университете КамГУ им. Витуса Беринга MOODLE наберите в строке поиска «**moodle3.kamgu.ru**» (смотрите рис. 1.)

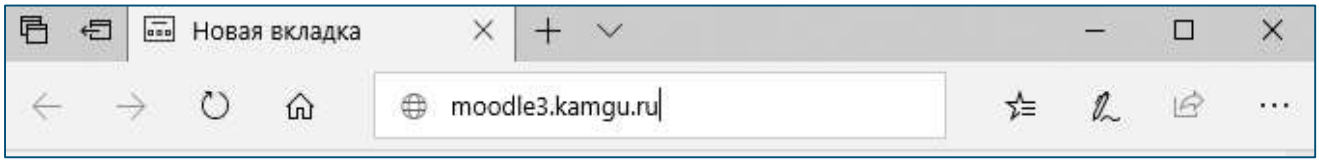

Рис.1

2. После в открывшемся окне в правом верхнем углу выберите ссылку «Вход» (смотрите рис. 2).

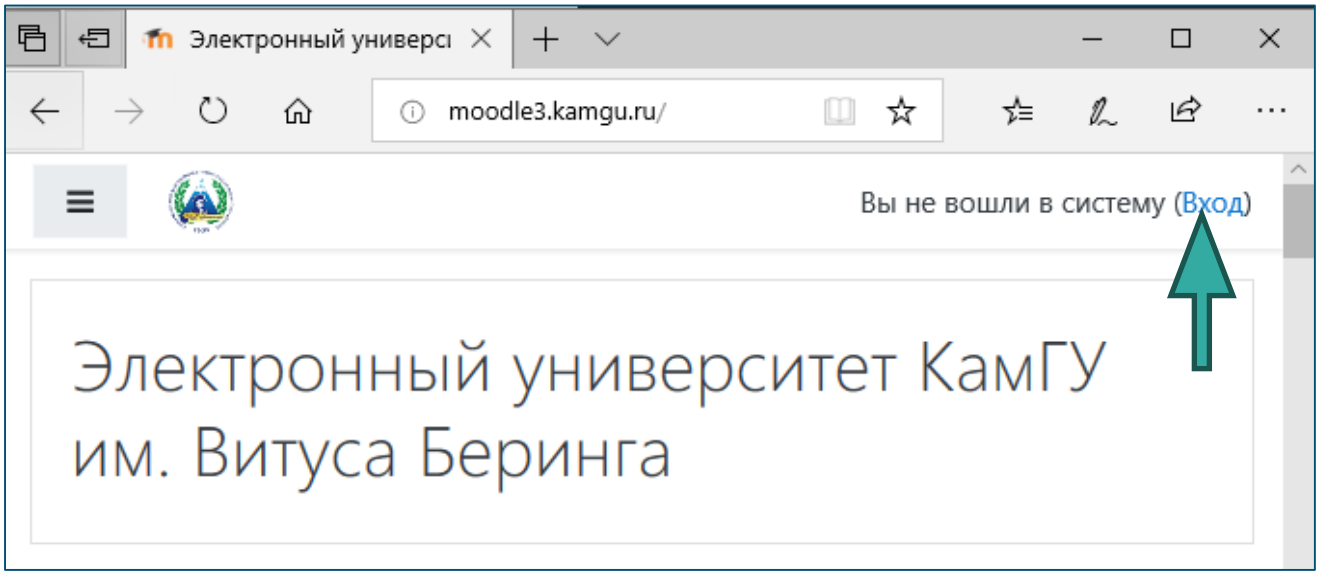

Рис. 2

3. Вы перенаправлены на страницу для авторизации на сайте **moodle3.kamgu.ru**. Для регистрации на сайте Вам необходимо нажать на кнопку «Создать учетную запись» (смотрите рис. 3 срелка №1), если вы уже

зарегистрированны на сайте, то вам необходимо ввести свой логин и пароль в соответствующие поля и нажать на кнопку «Вход» (смотрите рис. 3 стрелки №2).

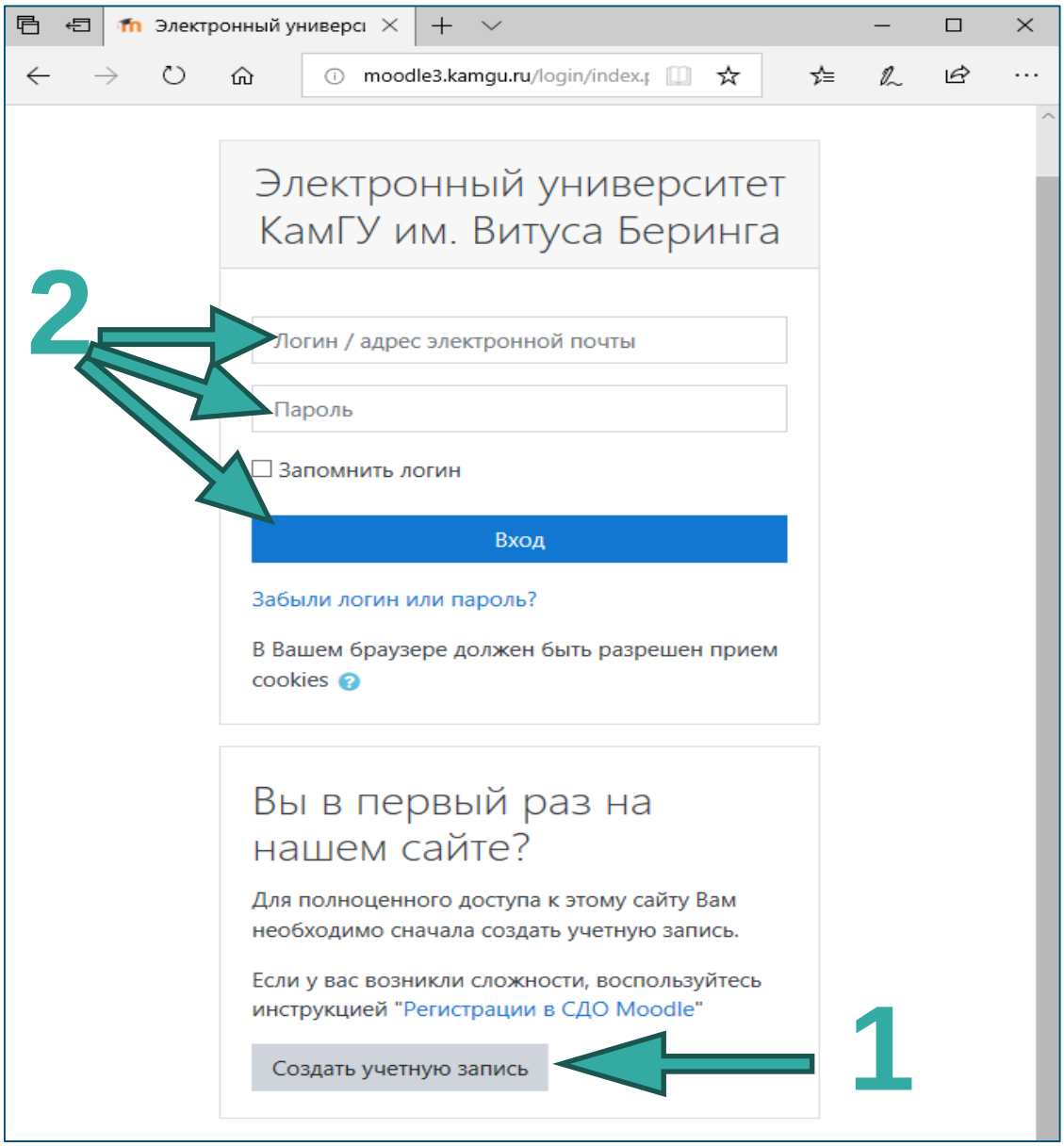

Рис. 3

Если вам необходимо зарегистрировать на сайте **moodle3.kamgu.ru** и Вы нажали на кнопку «Создать учетную запись», то далее необходимо выполнить следующие действия:

4. Для регистрации на сайте вам необходимо заполнить ВСЕ поля предложенные на странице следующим образом:

- В поле **«Логин»** введите адрес ДЕЙСТВУЮЩЕЙ ЭЛЕКТРОННОЙ ПОЧТЫ (то есть той электронной почты, к которой вы имеете доступ) (смотрите рис. 4, стрелка №1)

- ☆ В поле **«Пароль»** (смотрите рис. 4, стрелка №3) введите свой пароль (пароль – это набор символов соответствующий требованиям (смотрите рис. 4, стрелка №2):

  Пароль должен содержать символов - не менее 8, цифр - не менее 1, строчных букв - не менее 1, прописных букв - не менее 1, не менее 1 символов, не являющихся буквами и цифрами, например таких как *, - или #.

  Пример пароля: *Qwerty-2020*

  Внимание: Обязательно запишите себе данные (логин и пароль) на листочек!!!
- ☆ В поле **«Адрес электронной почты»** и поле **«Адрес электронной почты (ещё раз)»** так же как и в поле **«Логин»** необходимо ввести действующий адрес электронной почты (смотрите рис. 5, стрелка №1).
- ☆ В поле **«Имя»** необходимо ввести через пробел Ваше имя и отчество на русском языке (например так: Иван Иванович) (смотрите рис. 5, стрелка №2).
- ☆ В поле **«Фамилия»** необходимо ввести Вашу фамилию на русском языке(смотрите рис. 5, стрелка №3).
- ☆ В полях **«Город»** и **«Страна»** выбирете город и страну в которых на данный момент проживаете (смотрите рис. 5, стрелка №4).

ВНИМАНИЕ: *Полный пример заполнения всех полей при регистрации на сайте* **moodle3.kamgu.ru** *для абитуриента Иванова Ивана Ивановича с адресом электронной почты IVAN11@mail.ru приведён на рисунке 6.*

После заполнения всех полей на странице пройдите проверку «я не робот», для этого установите галочку у параметра «я не робот» (если необходимо выполните действия – например, выберите определенные картинки по определенной теме) и нажмите на синюю кнопку «Создать мой новый аккаунт» (смотрите рис. 5, стрелка №5).

Теперь ваш логин на сайте - это адрес вашей электронной почты, а пароль тот набор символов, который вы ввели при регистрации в поле «Пароль».

5. Вы зарегистрированны на сайте! Теперь при входе вам необходимо будет вводить логин и пароль (смотрите рис. 3, стрелка №2).

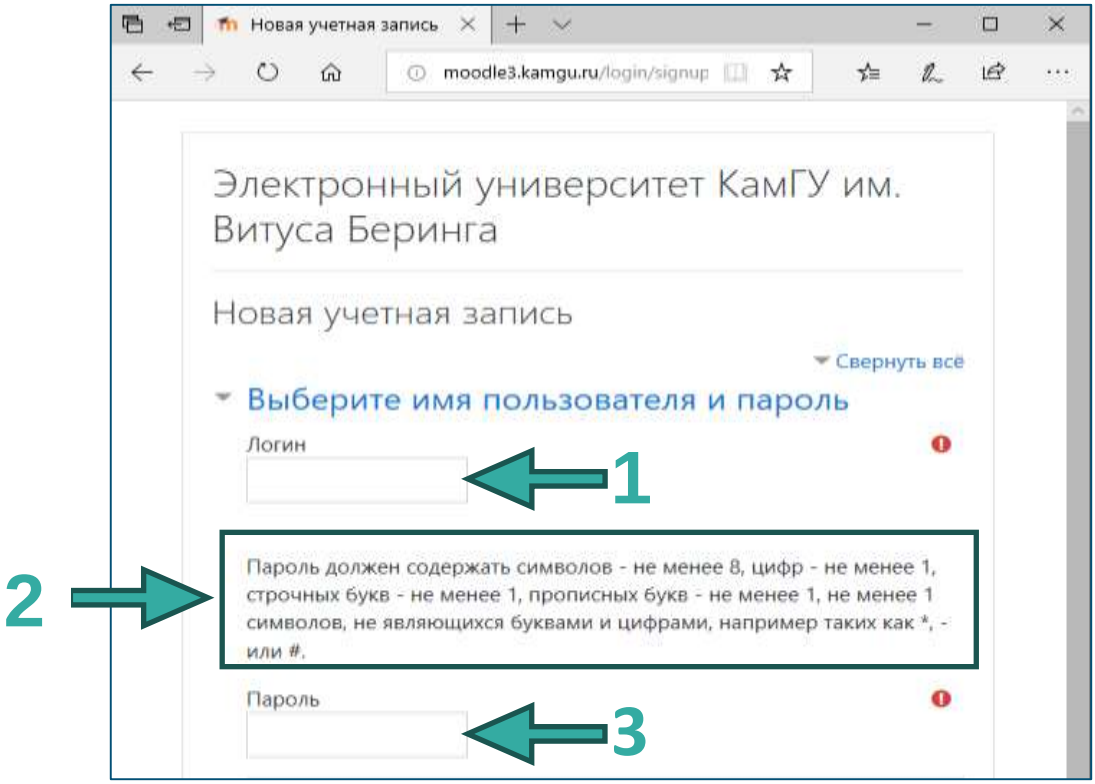
Новая учетная запись
moodle3.kamgu.ru/login/signup
Электронный университет КамГУ им. Витуса Беринга
Новая учетная запись
Свернуть все
Выберите имя пользователя и пароль
Логин
1
2
Пароль должен содержать символов - не менее 8, цифр - не менее 1, строчных букв - не менее 1, прописных букв - не менее 1, не менее 1 символов, не являющихся буквами и цифрами, например таких как *, - или #.
Пароль
3

Рис. 4

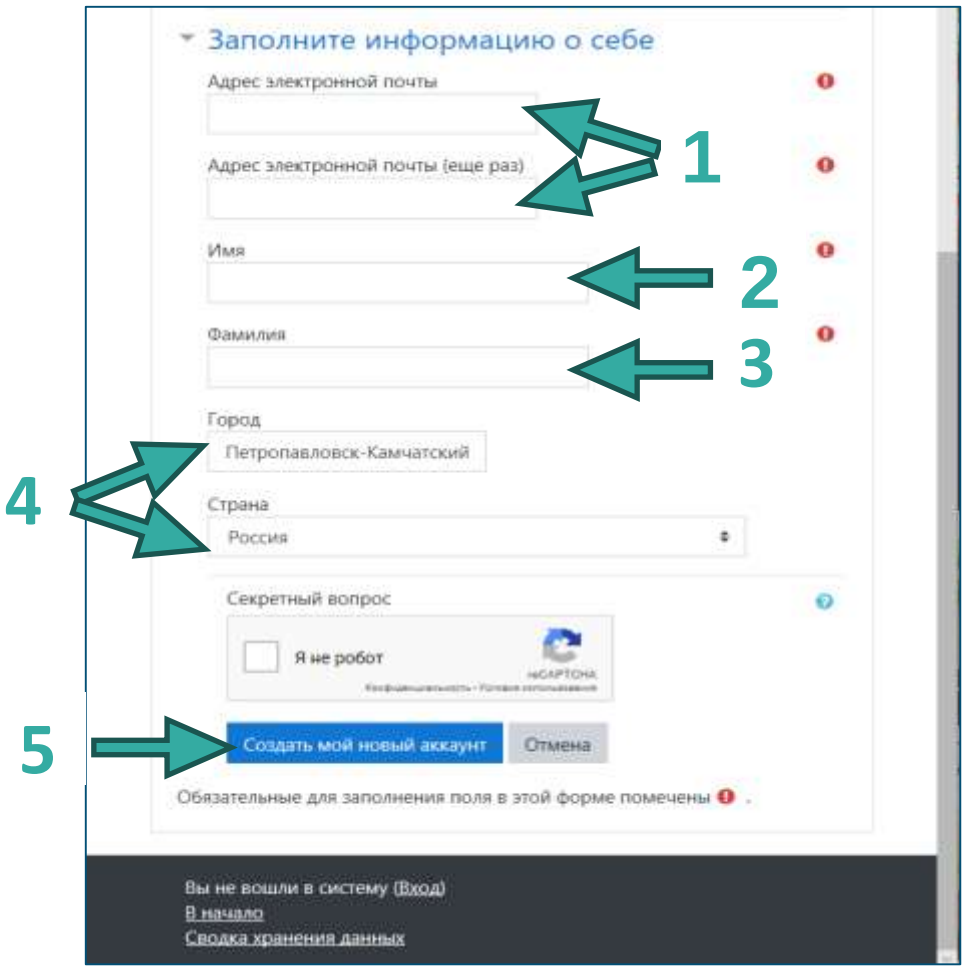
Заполните информацию о себе
Адрес электронной почты
Адрес электронной почты (еще раз)
1
Имя
2
Фамилия
3
Город
Петропавловск-Камчатский
4
Страна
Россия
Секретный вопрос
Я не робот
5
Создать мой новый аккаунт
Отмена
Обязательные для заполнения поля в этой форме помечены
Вы не вошли в систему (Вход)
В начало
Сводка хранения данных

Рис. 5

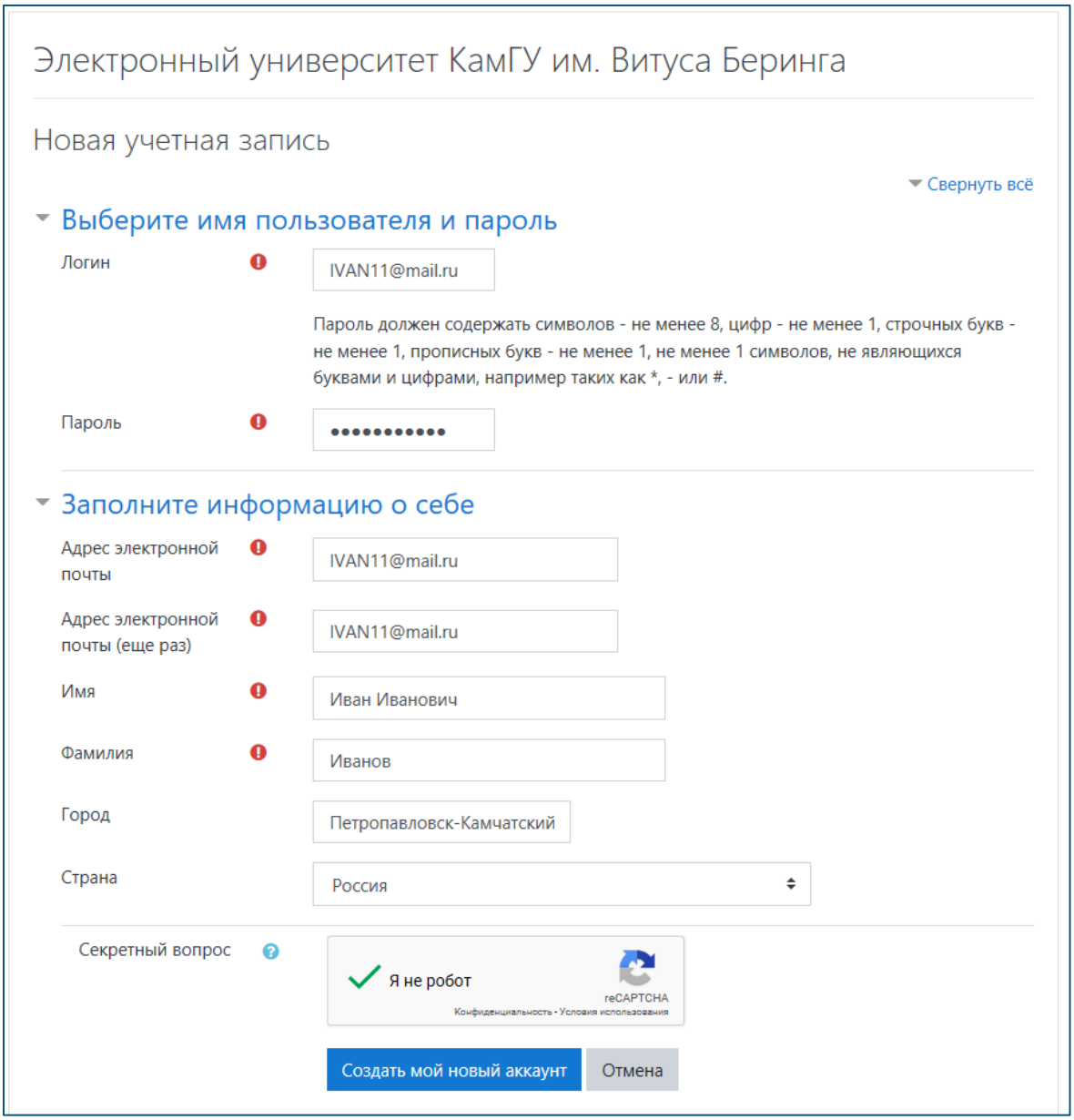
Электронный университет КамГУ им. Витуса Беринга
Новая учетная запись
Свернуть всё
Выберите имя пользователя и пароль
Логин
IVAN11@mail.ru
Пароль должен содержать символов - не менее 8, цифр - не менее 1, строчных букв - не менее 1, прописных букв - не менее 1, не менее 1 символов, не являющихся буквами и цифрами, например таких как *, - или #.
Пароль
Заполните информацию о себе
Адрес электронной почты
IVAN11@mail.ru
Адрес электронной почты (еще раз)
IVAN11@mail.ru
Имя
Иван Иванович
Фамилия
Иванов
Город
Петропавловск-Камчатский
Страна
Россия
Секретный вопрос
Я не робот
reCAPTCHA
Конфиденциальность - Условия использования
Создать мой новый аккаунт
Отмена

Рис. 6

Отправка письма абитуриентом с данными о регистрации в приемную комиссию после регистрации на сайте moodle3.kamgu.ru

После регистрации в системе Moodle абитуриент должен обязательно написать письмо в приемную комиссию на электронный адрес: **priem@kamgu.ru**

Название письма: Регистрация в Moodle_ФамилияИО_дата рождения

Пример названия письма: Регистрация в Moodle_ИвановИИ_5 марта 2002

ТЕКСТ ПИСЬМА (шаблон):

Абитуриент _____

Фамилия, имя ,отчество полностью на русском языке

зарегистрировался в системе Moodle.

Дата рождения *(день, месяц, год)*: _____

Логин в системе Moodle (*как в системе* Moodle): _____

Имя, отчество (*полностью, как в системе* Moodle*)*: _____

Фамилия (как в системе Moodle*)*: _____

Адрес электронной почты *(как в системе* Moodle*)*: _____

Номер сотового телефона: _____

ТЕКСТ ПИСЬМА (пример):

Абитуриент **Иванов Иван Иванович** зарегистрировался в системе Moodle.

Дата рождения: 5 марта 2002

Логин в системе Moodle (адрес электронной почты): **ivanovkam1@mail.ru**

Имя, отчество: **Иван Иванович**

Фамилия в системе Moodle: **Иванов**

Адрес электронной почты: **ivanovkam1@mail.ru**

Номер сотового телефона: 89140246089